

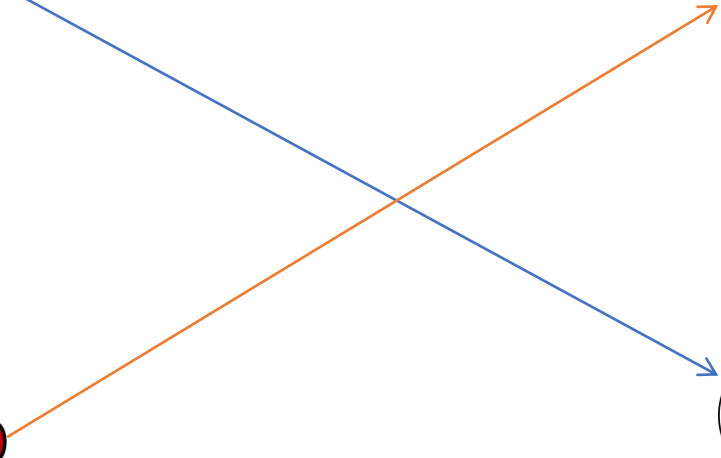
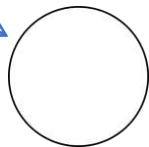
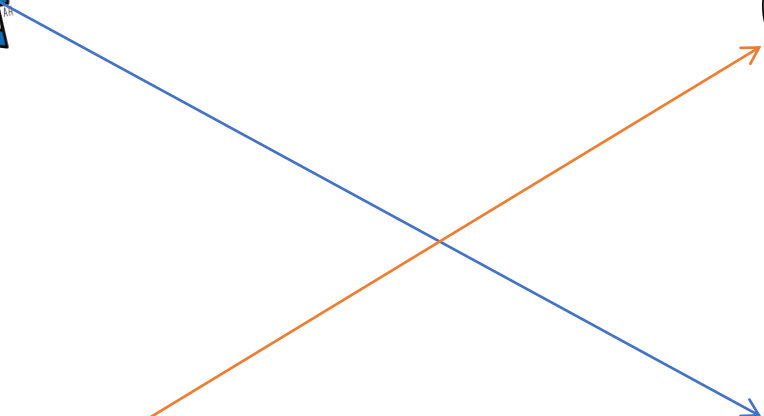
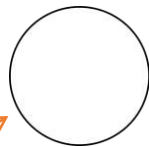















QUIET
e-BOOK


© Porozumim autismu 2016
Autor: Mgr. Eva Hufová








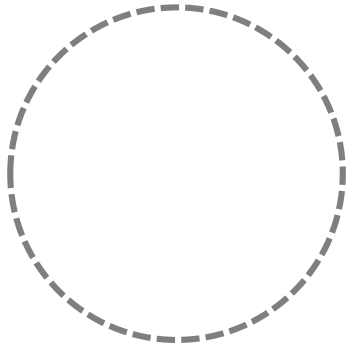





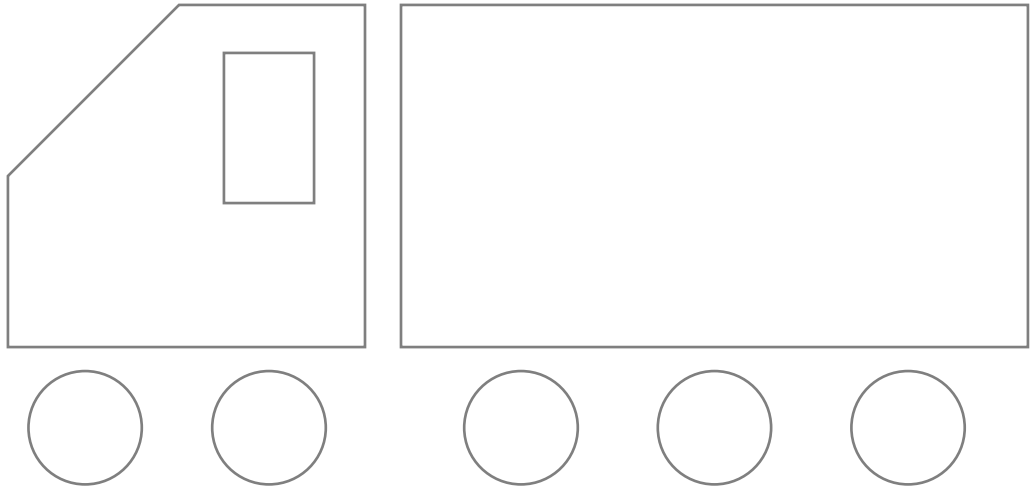
STŮJ

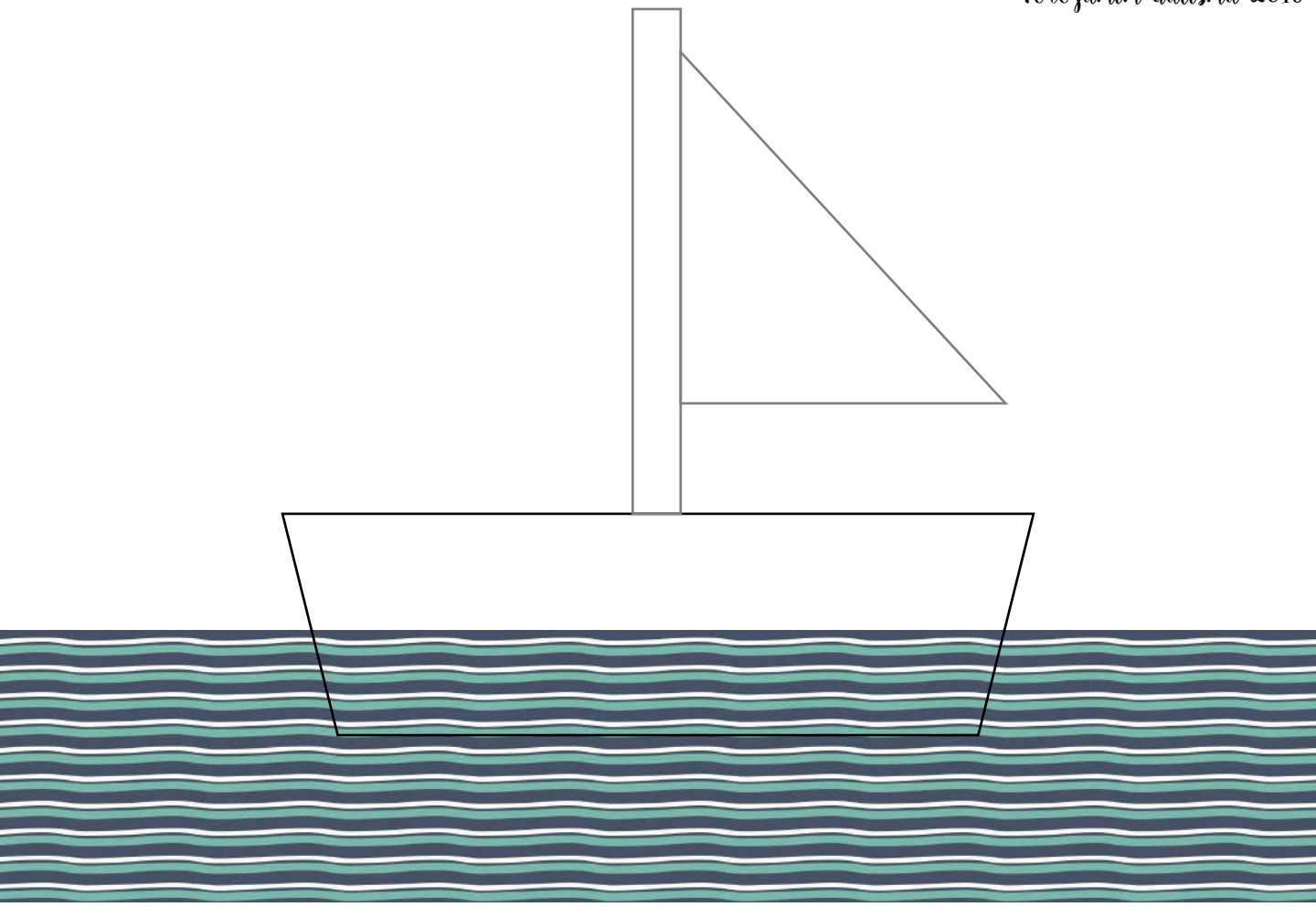


JDI









NEJDŘÍVE

POTOM

NAKONEC




NEJDŘÍVE

POTOM


NAKONEC





1





2





3

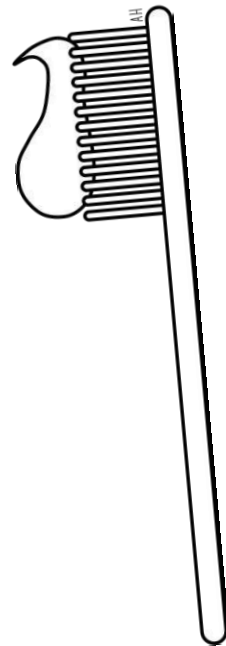
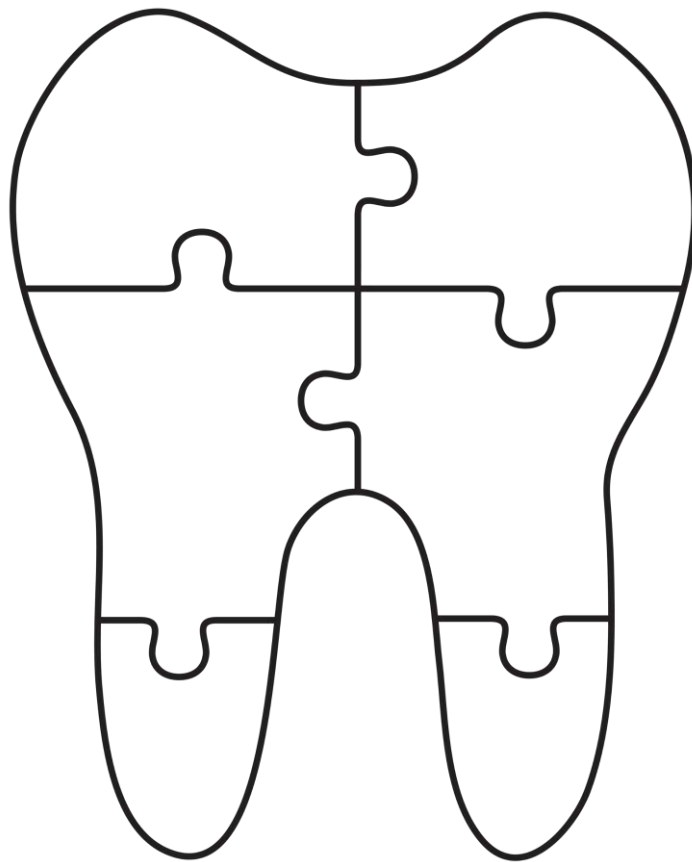


4




		
P	E	S

	PES
---	-----



PŘIŘAĎ SPRÁVNĚ DO TABULKY			











A card with a yellow border. The top half features a grey dog with pink inner ears. The bottom half is a yellow bar with the word "PES" in large, outlined letters. The letters are separated by vertical lines.

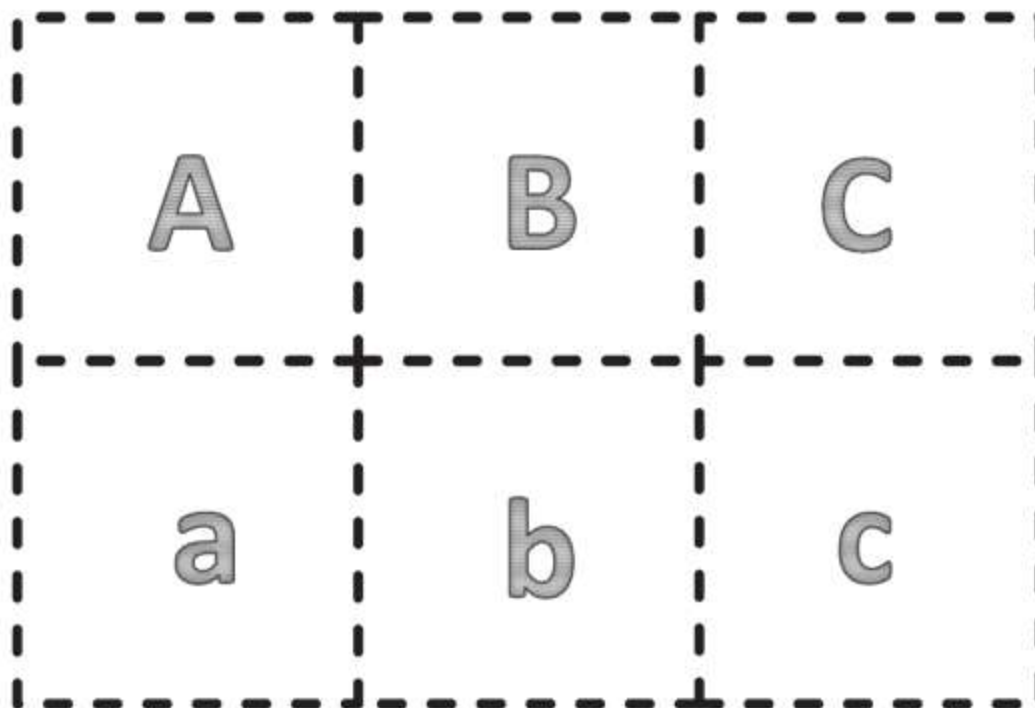

P E S







PES



Díly ke stránkám 10, 12, 13




Díly ke stránkám 5, 6




Jednotlivé dílky z této stránky nejdříve vystřihněte a laminujte jednotlivě. Vytvoříte tak okraj a zabráníte třepení.

Díly ke stránkám 2, 7, 8, 9, 10



Díly ke stránkám 3, 4, 8, 11



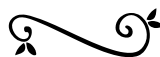
Díly ke stránce 17

Podmínky k použití

© Porozumím autismu 2016

Co je povoleno 😊

- Můžete vytisknout a použít pro své studenty ve třídách nebo pro vaše dítě doma..
- Můžete **sdílet odkaz** na tento materiál ke stažení se svými kolegy nebo přáteli.
- Budeme rádi, pokud se s námi podělíte o fotografie, jak s produktem pracujete, sdílejte na naší facebookové stránce.



Co je zakázáno ☹️

- Není povoleno posílat tento produkt jako soubor komukoli emailem. Pouze odkaz na stránky, kde ZDARMA stáhne.
- Nesdílejte fotokopie, scany a náhledy tohoto produktu s ostatními rodiči a učiteli bez uvedení autora.
- Nevydávejte, prosím, tento produkt a jakoukoli část za vlastní dílo, neodstraňujte loga. Respektujte autorská práva nás a autorů grafik.
- Nemůžete kopírovat nápad, text, obrázky ani jednotlivé části tohoto produktu a používat je jako své dílo.
- Nesdílejte na veřejná uložení nebo do souborů na veřejná média a sociální sítě např. Ulož.to, Facebook, atd.

Pokud máte nejasnosti, kontaktujte nás na info@porozumimautismu.cz

Děkuji za stažení tohoto produktu!

© Porozumím autismu 2016


Tento produkt je určen výhradně pro osobní použití nebo pro použití ve třídě (skupinu studentů). Stažením tohoto produktu souhlasíte s podmínkami k použití. Děkuji, že respektujete naši práci a autorská práva.



Vzdělávání, tipy a výukové materiály pro rodiče dětí s autismem a jejich učitele a terapeuty

Autor: Mgr. Eva Hufová

Grafika:



Líbí se vám tento materiál? Navštivte náš **e-shop** a podívejte se na naše další produkty na stránkách

www.porozumimautismu.cz