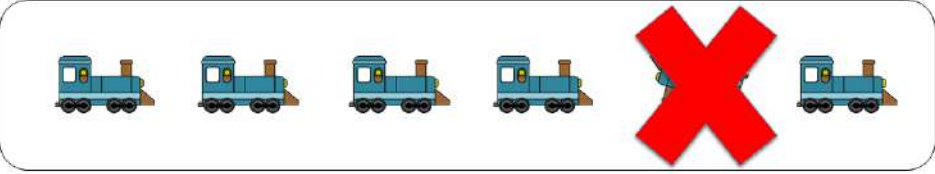


Co je v řadě jinak?

Autor: Eva Hufová
 ©Porozumím autismu 2016



Návod k použití



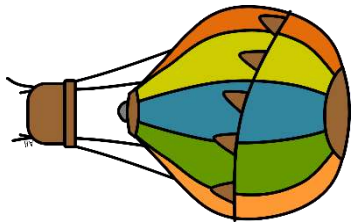
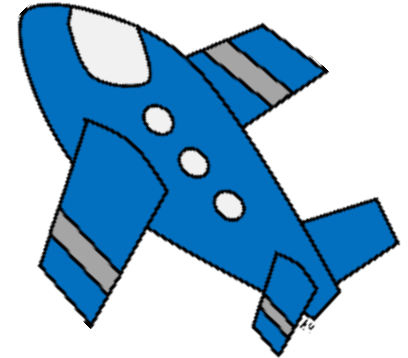


1. Vytiskněte všechny stránky tohoto produktu
2. Vystřihněte na straně 12 všechny křížky, laminujete křížky zvlášť, pro vytvoření netřepivého okraje
3. Zalaminujte pracovní listy a křížky
4. Strany 3-11 jsou pracovní listy, do levého sloupce u každého řádku s obrázkem umístěte samolepící suchý zip (hladký) a dále umístěte hladký zip na nebo pod každý obrázek na stránce
5. Křížky ze strany 12 podlepte suchým zipem, každý z nich (hrubý)
6. Vše spojte kroužkovou vazbou v levém hřbetu nebo předkládejte dítěti jednotlivé stránky, podle jeho zručnosti
7. Můžete využít i cestovní variantu, kdy vystřihnete jednotlivé pruhy s obrázkem a spojíte je kroužkem na klíče, knihařským kroužkem nebo karabinou.


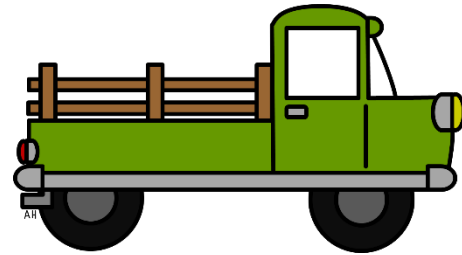
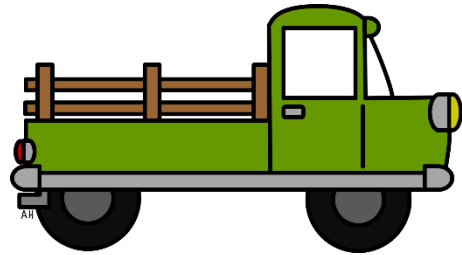





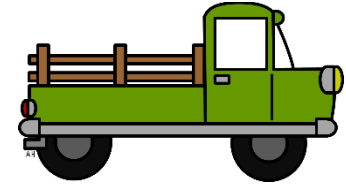
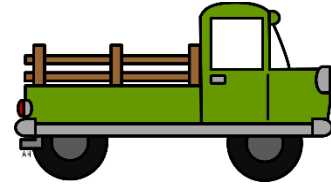
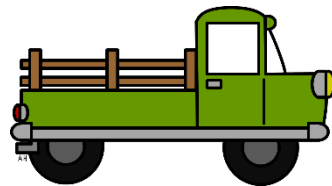
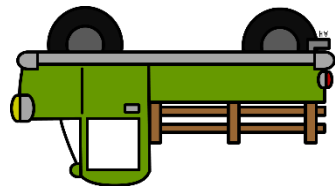




Hodně zábavy!


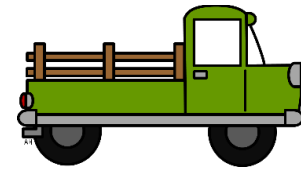
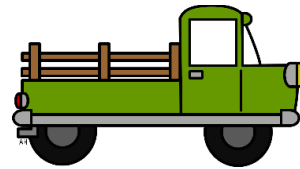
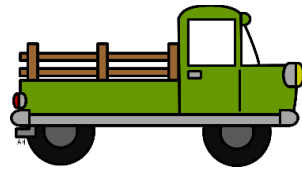
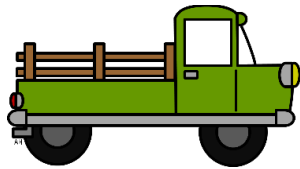
Tento produkt je určen pouze pro osobní použití. 0


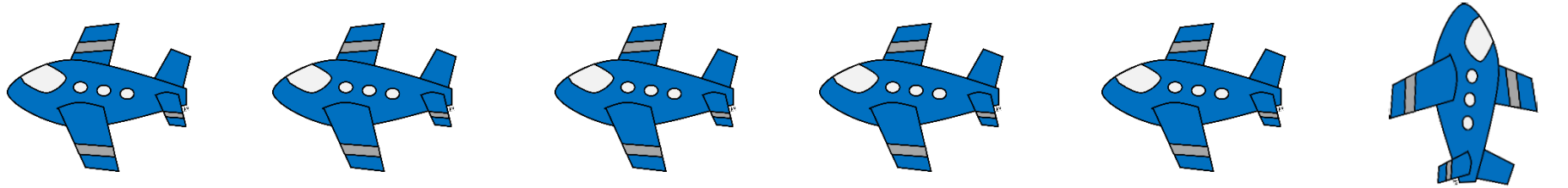


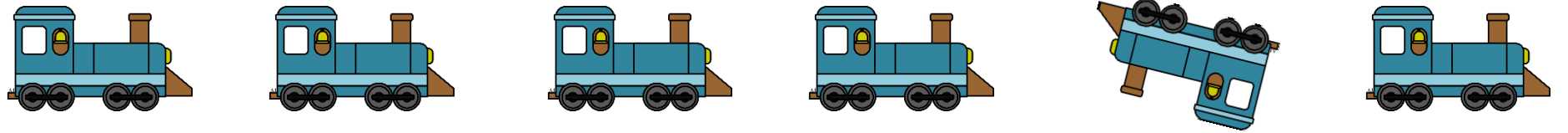
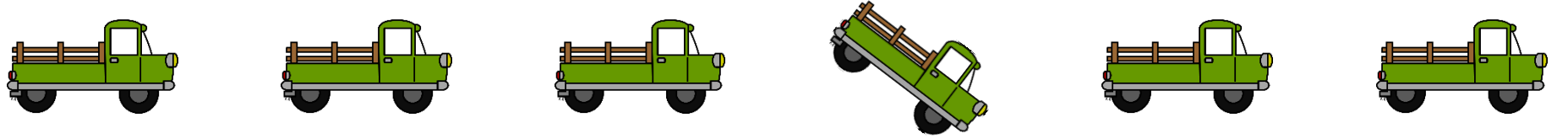








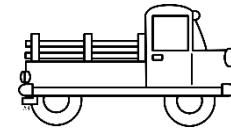



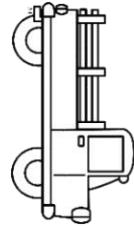
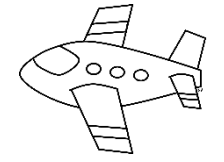
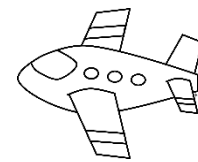
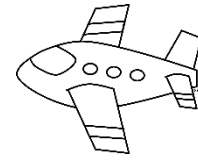
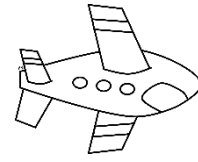
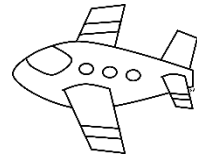
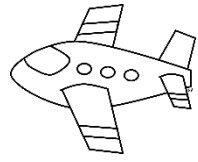


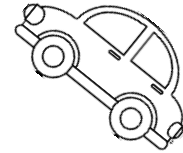
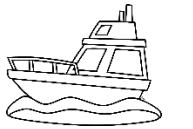
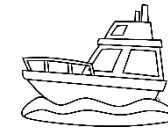
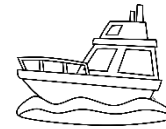
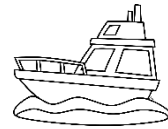
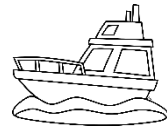
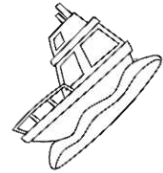






















Podmínky k použití

Porozumím autismu ©2016

Co je povoleno ☺

- Můžete vytisknout a použít pro své studenty ve třídách nebo pro vaše dítě doma podle zakoupené licence.
- Můžete **sdílet odkaz** na tento materiál ke koupi se svými kolegy nebo přáteli.
- Budeme rádi, pokud se s námi podělíte o fotografie, jak s produktem pracujete, sdílejte na naší facebookové stránce. 



Co je zakázáno ☹

- Není povoleno posílat tento produkt jako soubor komukoli emailem. Pouze odkaz na stránky, kde nalezne k zakoupení.
- Nesdílejte fotokopie, scany a náhledy tohoto produktu s ostatními rodiči a učiteli bez uvedení autora.
- Nevydávejte, prosím, tento produkt a jakoukoli část za vlastní dílo, neodstraňujte loga. Respektujte autorská práva nás a autorů grafik.
- Nemůžete kopírovat nápad, text, obrázky ani jednotlivé části tohoto produktu a používat je jako své dílo.
- Nesdílejte na veřejná úložiště nebo do souborů na veřejná média a sociální sítě např. Ulož.to, Facebook, atd.

Pokud máte nejasnosti, kontaktujte nás na info@porozumimautismu.cz

Porozumím autismu ©2016

Děkuji za zakoupení tohoto produktu!

Tento produkt je určen výhradně pro osobní použití nebo pro použití ve třídě (skupinu studentů). Zaplacením a stažením tohoto produktu souhlasíte s podmínkami k použití.

Děkuji, že respektujete naši práci a autorská práva.

Autor: Mgr. Eva Hufová

Grafika:



Líbí se vám tento materiál? Navštivte náš e-shop a podívejte se na naše další produkty.

www.porozumimautismu.cz

Vzdělávání, tipy a výukové materiály pro rodiče dětí s autismem a jejich učitele a terapeuty.